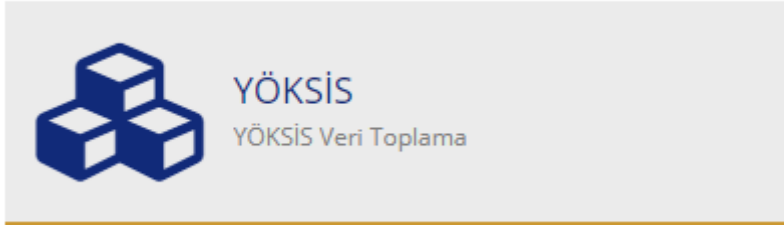


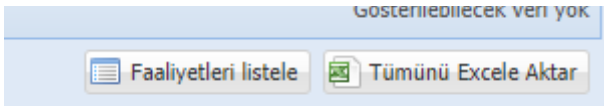
YÖKSİS veri aktarımı uygulamasına erişmek için, www.trakya.edu.tr ana sayfasında bulunan “Kullanıcı Girişi” linkine tıklayarak, üniversitemizin tek noktadan erişim portaline giriş yapılır.



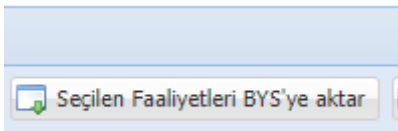
Daha sonra burada bulunan, “YÖKSİS veri toplama linkine tıklanır.



Uygulama içerisinde yıl aralığı seçilerek istenirse, bu yöksisteki faaliyet kayıtları Excel dosyasına aktarılabildiği gibi, listenmiş kayıtlardan seçilenler , BYS sistemine aktarılabilir.



Kayıtların BYS e aktarılması için önce ilgili yıl aralığında faaliyetlerin listelenip, daha sonra aktarılmak istenen kayıtlar seçilmelidir. Seçilen kayıtlar “Seçilen faaliyetleri BYS’ye aktar” butonu kullanılarak aktarılabilir.



Ancak aktarılan kayıtların yine BYS üzerinde Kişisel Web Sayfası adımından, diğer detayları güncellenmelidir.